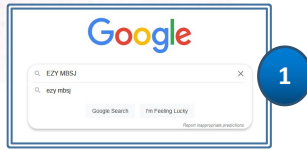


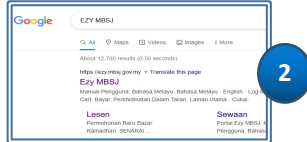
# TATACARA PEMOHONAN LESEN PERNIAGAAN DAN IKLAN PREMIS SECARA ATAS TALIAN

Layari laman sesawang kami di alamat, <http://www.mbsj.gov.my> bagi mendapatkan info lanjut berkaitan permohonan Lesen Perniagaan dan Iklan



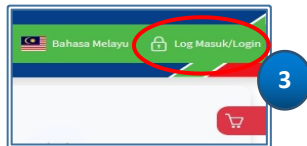
1

**BUAT CARIAN DENGAN KATA KUNCI EZY MBSJ**



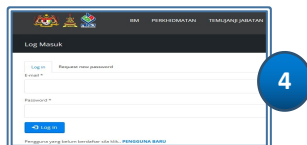
2

**PILIH DAN KLIK PAUTAN EZY MBSJ**




3

**DAFTAR ATAU LOG MASUK DI PORTAL EZY MBSJ**



4

**MASUKKAN MAKLUMAT / DAFTAR PENGGUNA BARU**



5

**KLIK: LOGO MBSJ**



6

**PILIH LESEN / PERMIT PADA RUANGAN PERKHIDMATAN DALAM TALIAN**



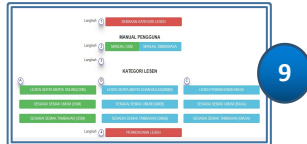
7

**PILIH PERMOHONAN LESEN (eLesen) PADA PERKHIDMATAN DALAM TALIAN PORTAL EZY MBSJ**



8

**PILIH PERMOHONAN LESEN PERNIAGAAN DAN IKLAN**



9

**SILA BACA DAN FAHAMI LANGKAH 1, 2, 3 DAN 4 SERTA MUAT TURUN MANUAL PENGGUNA DI LANGKAH 2 UNTUK MEMUDAHKAN PERMOHONAN**



10

**TEKAN 'LANGKAH 4' UNTUK MEMOHON LESEN SECARA ONLINE**



11

**CETAK**

