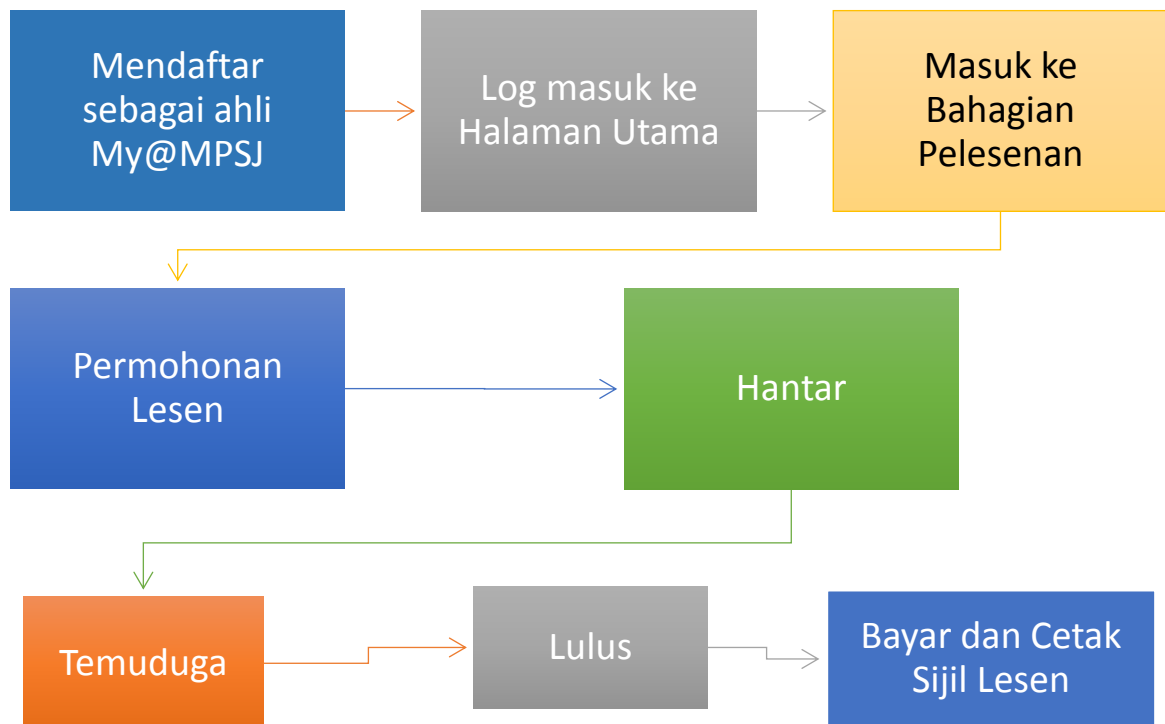


PANDUAN PERMOHONAN LESEN PASAR MALAM DAN PASAR PAGI MPSJ SECARA ATAS TALIAN

BERMULA 1 OGOS 2018, PERMOHONAN UNTUK LESEN PASAR PAGI DAN PASAR MALAM MPSJ BOLEH DILAKUKAN SECARA ATAS TALIAN MELALUI LAMAN SESAWANG MAJLIS PERBANDARAN SUBANG JAYA IAITU WWW.MPSJ.GOV.MY

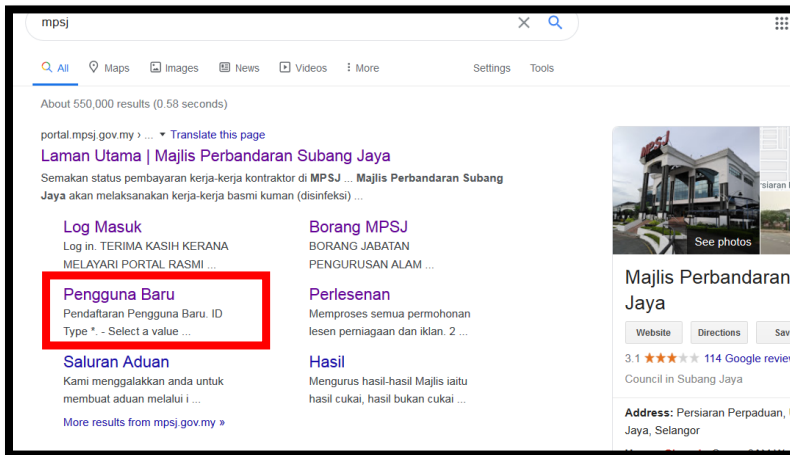
CARTA ALIR PERMOHONAN PERMIT PENAJA SEMENTARA



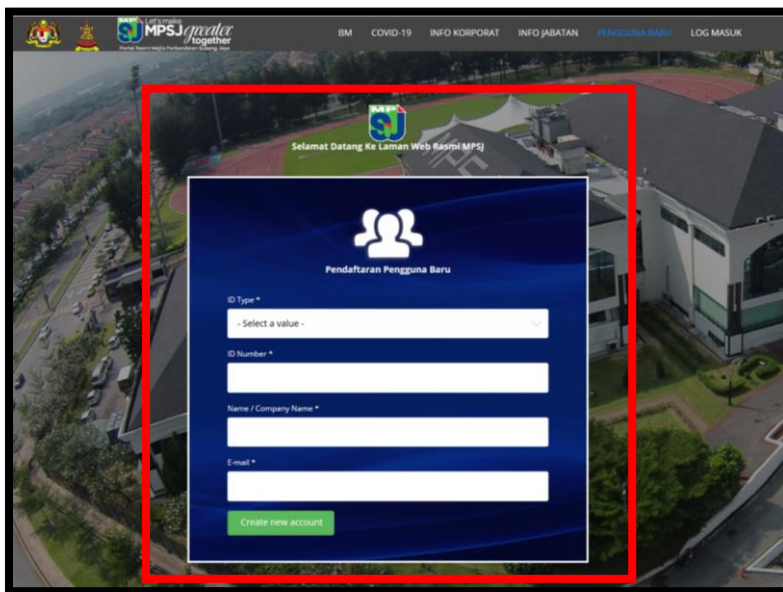
LANGKAH UNTUK PERMOHONAN TERSEBUT

1. MENDAFTAR SEBAGAI AHLI MY@MPSJ

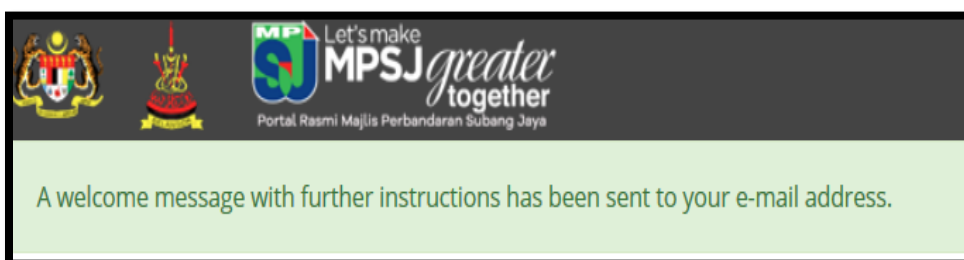
Klik butang “PENGGUNA BARU” untuk pendaftaran pengguna.



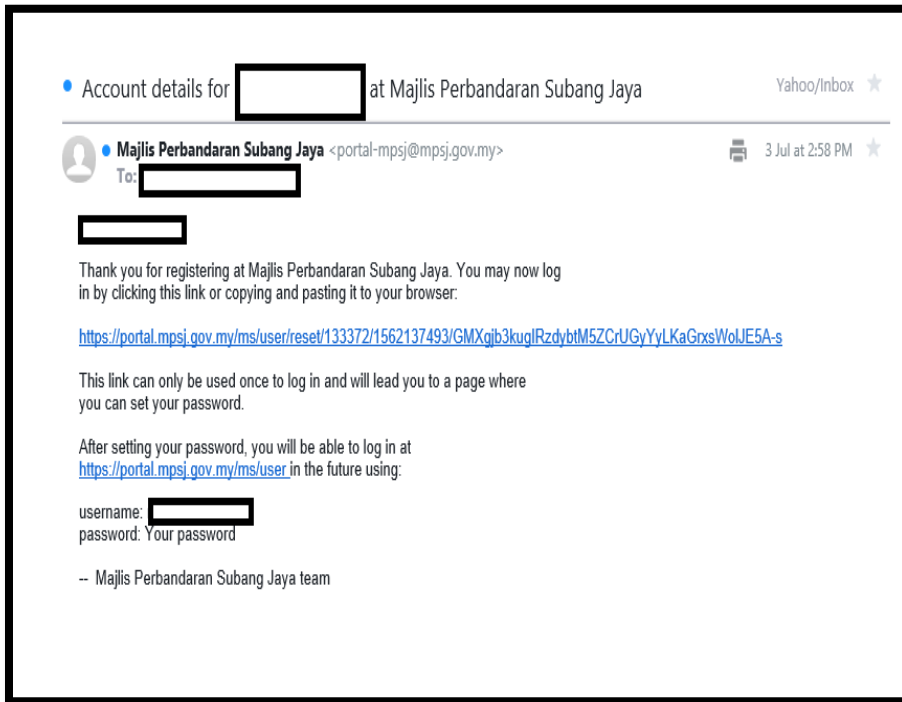
Pilih ‘No. Kad Pengenalan’ @ ‘No Pendaftaran Syarikat’ sebagai Id Pengguna



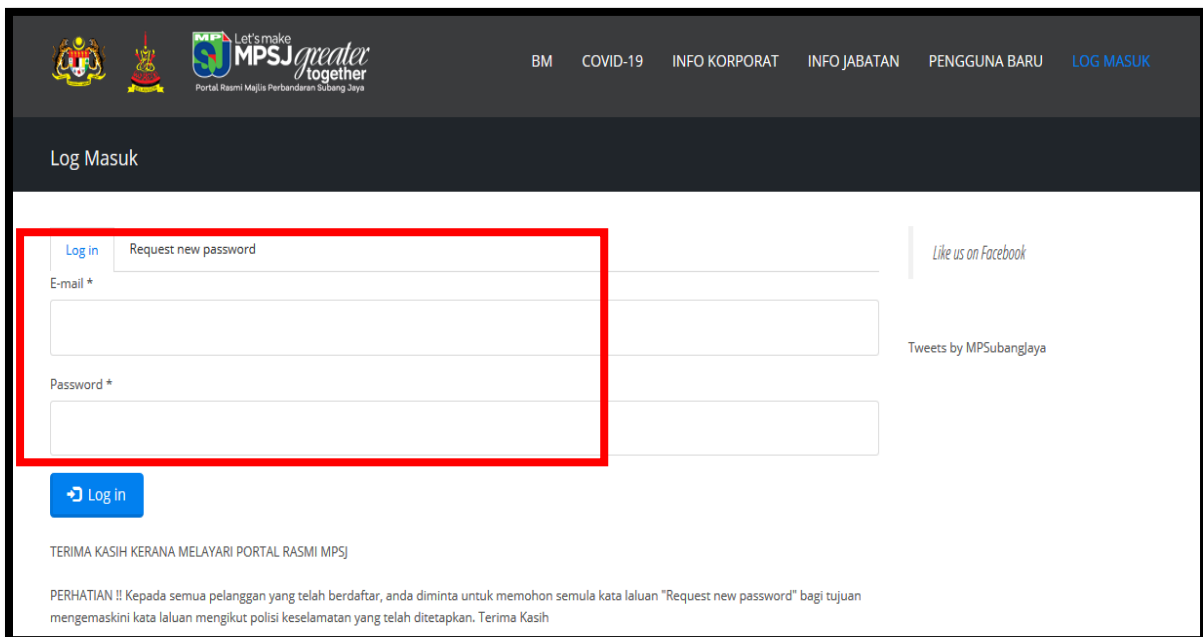
Selepas klik “Create New Account”, sila ke email anda yang telah didaftarkan.



Aktifkan pendaftaran akaun halaman MPSJ

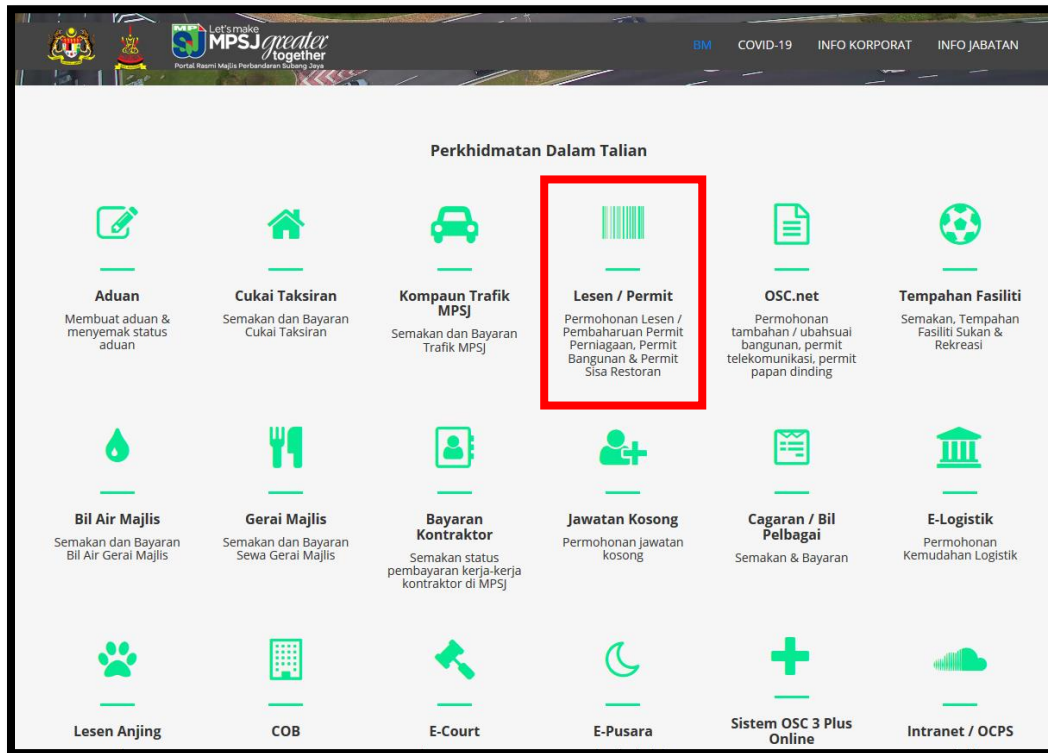


Klik “LOG MASUK” di halaman utama Laman Web MPSJ. Satu ruangan isi ALAMAT EMAIL dan KATA LALUAN akan tertera dan isi maklumat dengan maklumat yang telah didaftarkan.

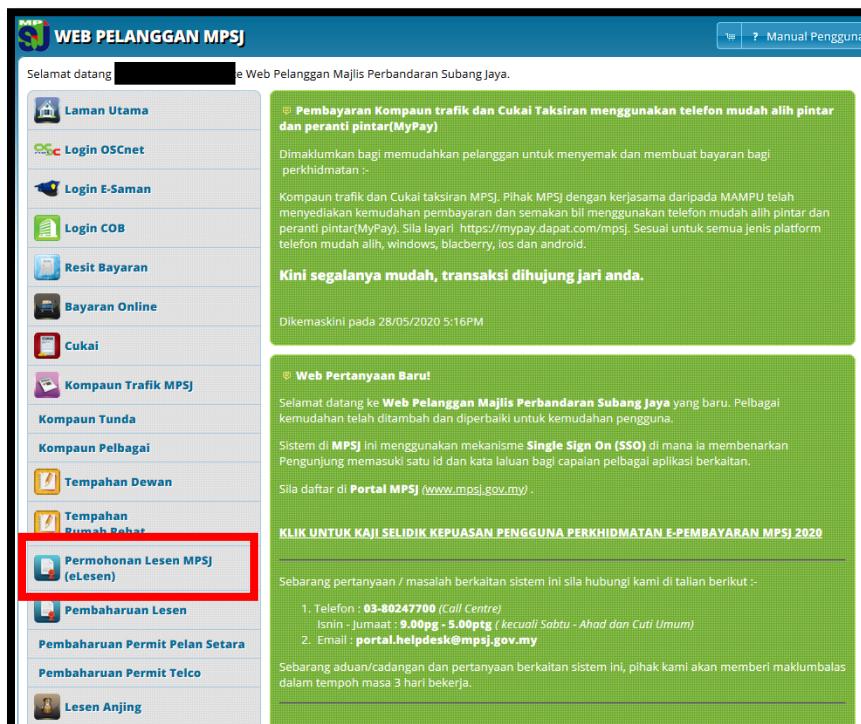


2. PERMOHONAN LESEN / PERMIT PENJAJA SEMENTARA

Klik butang “Lesen / Permit Perniagaan” di halaman utama laman web MPSJ



Kemudian klik di “PERMOHONAN LESEN MPSJ(E-LESEN)”



4. PERMOHONAN PERMIT PENJAJA SEMENTARA

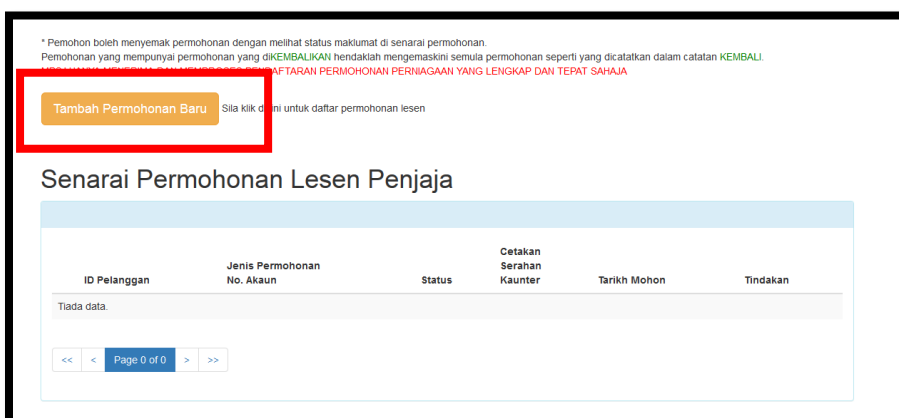
Klik di "LESEN / PERMIT PENJAJA"



Klik di "PERMOHONAN PERMIT PENJAJA"



Kemudian klik "TAMBAH PERMOHONAN BARU"



Pemohon perlu isi maklumat yang diperlukan di ruang yang disediakan

The screenshot shows the 'Maklumat Permohonan' (Application Information) tab of the 'Permohonan Penjaja' (Vendor Application) form. The form is divided into two main sections: 'BUTIRAN PERMOHONAN' (Application Details) and 'MUAT NAIK DOKUMEN' (Upload Documents). The 'BUTIRAN PERMOHONAN' section contains the following fields:

- Status Permohonan: [Redacted]
- ID Pelanggan: [Redacted]
- * No. KP/No. Passport Pemohon (Pemilik Syarikat): [No. KP/No. Passport pemohon] [Sila Pilih Warganegara] *
- * Nama Pemohon: [NAMA PEMOHON] [Sila Pilih Bangsa] *
- * Jenis Penjaja: [LESEN]
- * Alamat Surat Menyurat: [Sila Pilih] [PASAR PAGI] [PASAR MALAM] [GERAI MAJLIS]
- * Poskod: [] * Negeri: [Selangor]
- * No. Telefon: [eg. 036577321] * No. Telefon Bimbit: [eg. 0178840084]
- * Emel: []
- Lokasi Yang Dipohon: * Taman: [Sila Pilih Taman]

Sila muat naik dokumen lampiran yang diperlukan di ruangan yang disediakan

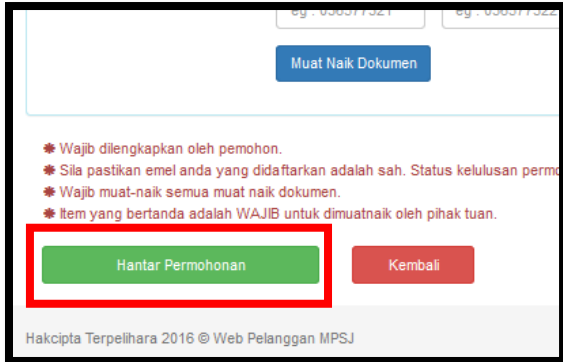
The screenshot shows the 'Muat Naik Dokumen' (Upload Documents) tab of the 'Permohonan Penjaja' form. It displays a table with columns for 'Keterangan' (Description) and 'Dokumen' (Documents). The table lists five required documents, each with a 'Browse...' button and a note that no file has been selected.

Keterangan	Dokumen
1. Gambar Berukuran Passport	Tiada data [Browse...] No file selected. <i>Must Naik Dokumen menggunakan Format PNG, JPG, JPEG sahaja.</i>
2. Kad Pengenalan	Tiada data [Browse...] No file selected. <i>Must Naik Dokumen menggunakan Format PNG, JPG, JPEG sahaja.</i>
3. Sijil Pendaftaran Perniagaan / Syarikat	Tiada data [Browse...] No file selected. <i>Must Naik Dokumen menggunakan Format PNG, JPG, JPEG sahaja.</i>
4. Sijil Kursus Asas Pengendalian Makanan	Tiada data [Browse...] No file selected. <i>Must Naik Dokumen menggunakan Format PNG, JPG, JPEG sahaja.</i>
5. Suntikan pelalian terhadap demam kepialu (Typhoid Fever)	Tiada data [Browse...] No file selected. <i>Must Naik Dokumen menggunakan Format PNG, JPG, JPEG sahaja.</i>

*Wajib melampirkan **Sijil Kursus Pengendalian Makanan** dan **Suntikan Pelalian Terhadap Demam Kepialu** bagi Jenis Jualan **Makanan/Minuman**

Sila baca dan fahami syarat dan terma permohonan dan syarat permit.

Klik “HANTAR”



The screenshot shows a web interface for document submission. At the top, there are two input fields labeled 'eg - Babar Pagi' and 'eg - Babar Malam'. Below them is a blue button labeled 'Muat Naik Dokumen'. A list of four red asterisk bullet points provides instructions: 'Wajib dilengkapkan oleh pemohon.', 'Sila pastikan emel anda yang didaftarkan adalah sah. Status kelulusan permohonan akan dihantar ke emel anda.', 'Wajib muat-naik semua muat naik dokumen.', and 'Item yang bertanda adalah WAJIB untuk dimuatnaik oleh pihak tuan.'. Below the instructions are two buttons: a green button labeled 'Hantar Permohonan' and a red button labeled 'Kembali'. The green button is highlighted with a red rectangular border. At the bottom left, there is a footer text: 'Hakcipta Terpelihara 2016 © Web Pelanggan MPSJ'.

Sila maklum untuk permohonan kategori Lesen Pasar Malam dan Pasar Pagi, permohonan akan melalui proses temuduga.

Permohonan akan terbatal sekiranya dalam tempoh 6 bulan tiada sebarang panggilan/ makluman daripada pihak MPSJ.